



Caractéristiques Osram Tube LED T5 (HF) High Efficiency 16W 2400lm - 840 Blanc Froid | 115cm - Équivalent 28W



[Voir le produit](#)

## Informations Générales

|                                  |                                 |
|----------------------------------|---------------------------------|
| Réf.                             | 249558                          |
| EAN                              | 4058075823839                   |
| Marque                           | Osram                           |
| Nom du fabricant                 | LEDTUBE T5 HF HE28 1149 16W 840 |
| Vendu à l'unité - Carton complet | 10                              |
| Lampdirect Garantie Totale       | 3 ans                           |
| Étiquette énergétique            | D                               |
| Durée de Vie Moyenne (heure)     | 30000                           |
| Tension (V)                      | 110-160                         |

## Informations techniques

|                                   |                                |
|-----------------------------------|--------------------------------|
| Technologie                       | LED                            |
| Substitut (Watt)                  | 28                             |
| Puissance (W)                     | 16                             |
| Dimmable                          | Non dimmable                   |
| Culot                             | G5                             |
| Rotatif                           | Non                            |
| Code Couleur                      | 840 Blanc Froid                |
| Couleur de Lumière (Kelvin)       | 4000 Blanc Froid               |
| Indice de Rendu des Couleurs (Ra) | 80-89 - Bon rendu des couleurs |
| Couleur Claire                    | Blanc                          |

|                             |                  |
|-----------------------------|------------------|
| Options de couleur          | Couleur unique   |
| Flux Lumineux (Lumen)       | 2400             |
| Efficacité Lumineuse (Lm/W) | 150              |
| Facteur de puissance        | >0.90            |
| Référence Article           | Tube LED T5      |
| Type de capteur             | Pas de détecteur |





## Information produit

|                               |                                  |
|-------------------------------|----------------------------------|
| Starter LED inclus            | Non                              |
| Ballast pour tubes LED        | Electronique (HF - sans starter) |
| LED Tube Output               | High Efficiency                  |
| Température de fonctionnement | De -20 à + 45                    |
| Matériaux                     | Verre                            |
| Gamme                         | LED TUBE T5                      |

## Dimensions

|               |           |
|---------------|-----------|
| Longueur      | 115cm     |
| Longueur (mm) | 1163      |
| Diamètre (mm) | 18.5      |
| Forme         | Tubulaire |
| Forme exacte  | T5        |

## Pourquoi choisir Lampdirect?

-  Partenaire des **professionnels**
-  Un chargé **d'affaires dédié**
-  Jusqu'à **7 ans de garantie**
-  Retours faciles **jusqu'à 14 jours**